

Baccalauréat en musique
Baccalauréat en enseignement de la musique (ULaval)
Certificat en études musicales
Campus principal
De jeudi 6 janvier au vendredi 29 avril 2022

INFORMATION HIVER 2022

Choix de cours en ligne

Période d'inscription du 10 au 24 novembre 2021

Si tu n'as pas accès au choix de cours en ligne ou si la période d'inscription est terminée, communique avec

Chantale Dodier, Conseillère pédagogique

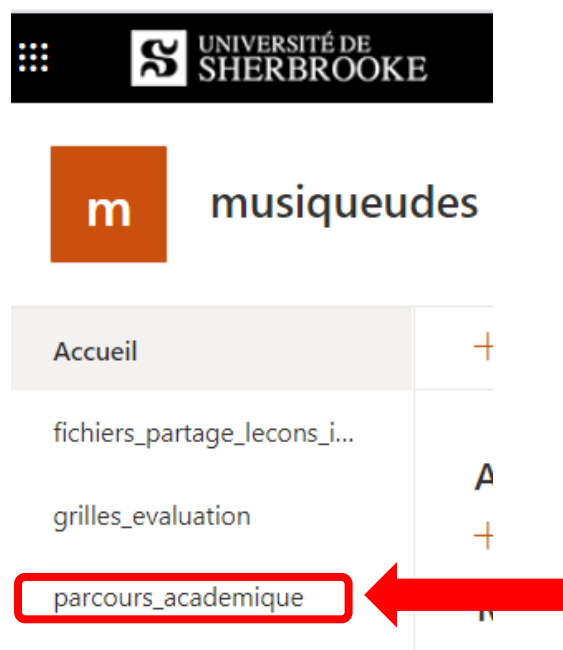
Chantale.Dodier@USherbrooke.ca / Téléphone : (819) 821-8000, poste 61227

Procédure d'inscription

Suis les 3 étapes suivantes

Étape 1 : Ouvre ton parcours académique dans le site SharePoint « musiqueudes » au <https://usherbrooke.sharepoint.com/sites/musiqueudes>

Note : Si tu n'as pas de parcours académique, contacte Chantale Dodier.



Étape 2 : Note les sigles de cours et les numéros de groupes qui sont listés dans la section « Hiver 2022 »

Exemple

Session 2 - Hiver 2022				
Sigle	Titre du cours	N. crédits	Groupe	Lien
MUI 508	Instrument principal II	4	38	1
MUI 518	Pratique instrumentale II	2	1	1
MUE 402	Analyse appliquée des musiques tonales	6	1	1
MUS 226	Formation auditive II	2	1	1
MUI 152	Ensemble vocal II	1	1	2
MUC 111	Projet d'intégration en musique I	1	1	1
Total:		16		

Étape 3 : Connecte-toi à ton dossier étudiant au <https://www.usherbrooke.ca/etudiants/services-administratifs/dossier-etudiant/> et suis les sous-étapes suivantes :

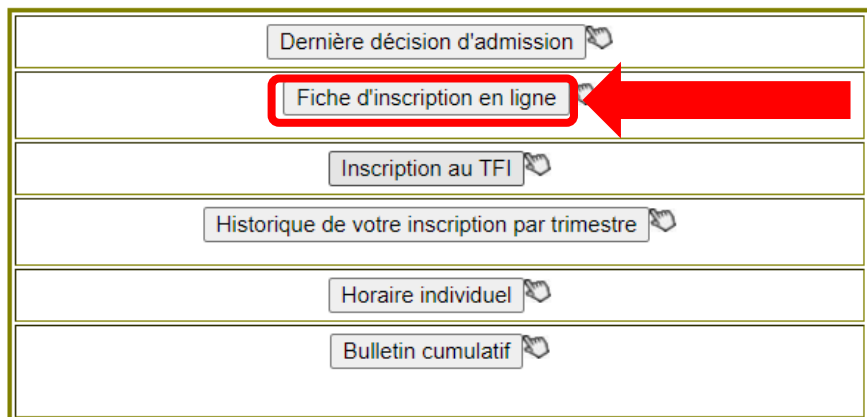
A) Clique sur « Signer ma fiche d'inscription en ligne »

Inscription et préchoix de cours

- ➔ Effectuer mon préchoix de cours
- ➔ Consulter le répertoire des cours
- ➔ **Signer ma fiche d'inscription en ligne**
- ➔ M'inscrire au Test institutionnel de français (TIF)

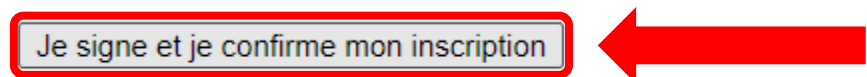
Note : Assure-toi de choisir le bon programme d'études!

B) Cliquez sur « Fiche d'inscription en ligne »



C) Si le choix de cours inscrit dans ta fiche d'inscription correspond à ce que tu as noté de ton parcours académique, clique sur « Je signe et je confirme mon inscription ».

Légende : Cr - crédits; Lien de l'activité - Obl (obligatoire)



D) Tu veux modifier ton choix de cours? Suis la procédure « Comment procéder à votre inscription? »

Exemple

Comment procéder à votre inscription?

1. En premier lieu, si votre fiche d'activités pédagogiques
2. Si le bouton [Je signe et je confirme mon inscription] s'appose dans la colonne *Inscription confirmée*
3. Pour procéder à l'ajout de nouvelles activités, cliquez sur [Ajouter]
4. Pour modifier votre horaire, cliquez sur [Modifier]
5. Pour retirer une activité inscrite, cochez-la et cliquez sur [Retirer]

Pour choisir un cours ouvert à toutes et à tous de la FLSH (Arts, lettres, langues et sciences humaines)

1. Consultez l'horaire au <https://www.usherbrooke.ca/flsh/etudiants/cours-ouverts-a-toutes-et-a-tous/> et faites votre choix

2. Envoie un courriel à premier.cycle.flsh@USherbrooke.ca. Pour un traitement plus rapide, indique dans l'objet de ton courriel ton numéro de matricule ainsi que ton programme d'études

Exemple

Envoyer	À	<input type="text" value="premier.cycle.flsh"/>
	Cc	<input type="text"/>
	Cci	<input type="text"/>
	Objet	Choix de cours - 20015392 - Bac en musique

Bonjour,

J'aimerais ajouter le cours ABC à mon horaire de l'automne SVP.

Merci!

Signature de la personne étudiante

Matricule : 20015392

Bac en musique